

SHINY DANCE ACADEMY 浜松スクール概要書

■ご入会について

当スクール活動の主旨にご賛同の上、本概要書の最後に記載している【入会手続手順】に従ってお手続きをお願い致します。

■クラスについて

※クラスの対象学年は目安ですので、状況によっては別クラスへの在籍も可能です。
但し対象クラスの上下1クラスまでとなります。

●幼児クラス 【講師：Kevin】

- ・レッスン：毎週水曜日 18:00～18:40
- ・場 所：音楽天国（浜松市野店） ➤ D2studio
- ・対 象：幼児（年少～年長）

●低学年クラス 【講師：Kevin】

- ・レッスン：毎週水曜日 18:50～19:35
- ・場 所：音楽天国（浜松市野店） ➤ D2studio
- ・対 象：小学1年～小学3年生程度

●高学年クラス 【講師：Kevin】

- ・レッスン：毎週水曜日 19:45～20:35
- ・場 所：音楽天国（浜松市野店） ➤ D2studio
- ・対 象：小学4年生～小学6年生程度

●一般クラス 【講師：Kevin】

- ・レッスン：毎週水曜日 20:45～21:45
- ・場 所：音楽天国（浜松市野店） ➤ D2studio
- ・対 象：中学生～成人

※スケジュールは、ホームページよりご確認ください。

※年間最低42回のレッスン実施を保証致します。月に3～4回の実施となりますが、回数によって会費が変わることはありません。

■費用について

●入会金・・・無 料

●月会費・・・4, 200 円/月（税込）

※兄弟割⇒2 人目より 1,200 円引き

●保険料・・・800 円/年（税込）

※初回引落し時に併せて

●レッスン着（Tシャツ）・・・2,500 円（税込） 【2XL 以上は 200 円 UP】

※初回引落し時に併せて（入会時に購入）

※その他イベント出演等に関する費用は各自ご負担頂きます。

※費用につきましては、銀行からの引落としとなります。

入会申込みの 2~3 日後を目安に SMS（ショートメール）にて口座登録用 URL をお送りします。公式アカウントに、手続き手順とパスワードが届きますので、そちらをご確認の上お手続き下さい。

・12 日以降にご登録いただいた方は、システムの都合上引落としが間に合わない場合がございます。

※引落日：27 日（土日祝の場合は翌営業日）

■休会申請、退会申請について

申請期間につきましては下記の通りです。

- ・休会：休会される当月 13 日迄
- ・退会：レッスン参加最終月の翌月 13 日迄

■レッスンスケジュールについて

レッスンスケジュールはホームページをご覧ください。

予定スケジュールから変更になっている場合は、毎月末にオープンチャットへご連絡致します。

■レッスン時の服装

レッスンは入会時にご購入いただく【S.D.A レッスン T シャツ】を出来る限りご着用下さい。

T シャツが届くまでは、運動しやすい服装でレッスンにご参加下さい。

■活動中のケガに関わる治療費などについて

活動中の事故に関わる治療費などにつきましては、スクールで加入している保険の範囲内でしかその責任を負う事が出来ませんので予めご了承ください。

※補償内容につきましては、ホームページにてご確認ください。

■【LINE 公式アカウント】と【LINE オープンチャット】について

当スクールでは会員の皆様への連絡について LINE を主に使用しておりますが、会員様と事務局との個別連絡に使用する【LINE 公式アカウント】とスクール全体への連絡や、講師と会員様の連絡に使用する【LINE オープンチャット】がありますので下記ご確認ください。

●【LINE 公式アカウント】を通じて行うこと

- ・会員様からの各種申請（入会、休会、退会、T シャツ購入、クラス変更など）
- ・事務局からの会費など事務的な連絡
- ・会員様から事務局への問合せ

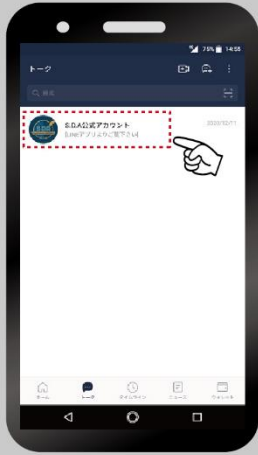
●【LINE オープンチャット】を通じて行うこと

※LINE グループと似た機能ですが、LINE グループとは異なり、他の会員様と個別に繋がる事はありません。

- ・講師からの連絡
- ・スクール内のコミュニケーション
- ・会員様から講師へのお休みや遅刻などの連絡
- ・講師への質問などのやりとり
- ・イベント出演時の写真やレッスン動画などの共有

【入会手続き手順】

1 LINE トーク画面
【S.D.A 公式アカウント】
をタップ



LINE のトーク画面より
体験申込み時に友達登録
頂いた【S.D.A 公式アカ
ウント】を開く。

2 下部メニュー内の
【入会申込】
をタップ



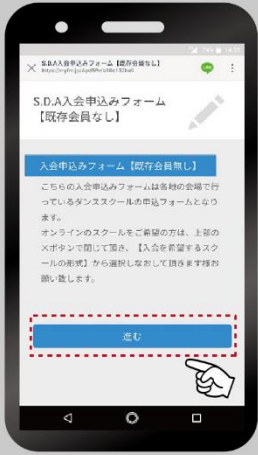
下部メニュー内にある
【入会申込】をタップ
します。【各会場で行う
通常スクール】を選択。

3 【申込フォーム】
へ進む



【入会申込フォーム
へ進む】
をタップします。

4 【進む】
をタップ



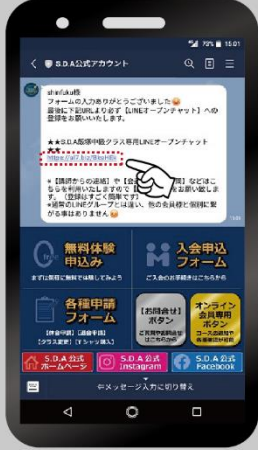
入会申込フォームの
説明画面にとびますので
【進む】をタップします。

5 必要事項を
全て入力して
【送信】をタップ



必要事項を全て入力して
一番下までスクロール
して頂き【送信】ボタ
ンをタップします。

6 トーク画面に
送られてくる
【URL】をタップ



送信後トーク画面に
【LINE オープンチャット】
の URL が届きますので
タップします。

7 オープンチャット
の【参加】ボタ
ンをタップ



参加ボタンをタップして
オープンチャットに
登録します。
※登録時は会員様名で
ご登録下さい。

